

СПРАВКА
Результаты Всероссийских проверочных работ за 2023 год
ГБПОУ «Каслинский промышленно-гуманитарный техникум»
и его филиалов

26 декабря 2023 г.

В 2023-2024 учебном году в период сентябрь – октябрь 2023 года студенты ГБПОУ «Каслинский промышленно-гуманитарный техникум» выполняли Всероссийские проверочные работы.

В соответствии с Порядком проведения всероссийских проверочных работ, процедура ВПР СПО проводилась для следующих студентов групп:

1 курс:

Касли - **23ТО; 23ОИС; 23С; 23ДО**

ВУ филиал - **У23СП; У23ТМ; У23ОИС; У23ЭМ**

Карабашский филиал - **К23ЭМ; К23ЛЭ**

НЗП филиал – **Н23О; Н23Т**

Завершившие освоение основных общеобразовательных программ:

Касли - **22ССА, 21МпоОЦИ, 21И, 21С**

ВУ филиал - **У22СП, У21МпоОЦИ, 21ЭМ**

Карабашский филиал - **К21С, К22ДО**

НЗП филиал – **Н21С**

По аналитическим отчетным данным ФИС ОКО результаты студентов ГБПОУ «КПГТ» в 2023 году – отчет: статистика по отметкам учащихся:

ВПР	К-во человек	2	3	4	5	Абс.%	Кач.%
Метапредмет							
1 курс	234	4,27	61,54	31,2	2,99	95,73	34,19
Завершившие	201	12,5	35,5	49,0	3,5	87,5	52,5
Математика							
1 курс	70	2,86	55,71	41,43	0	97,14	41,43
Завершившие	66	6,06	78,79	15,15	0	93,94	15,05
Русский язык							
1 курс	11	0	9,09	45,45	45,45	100,0	90,9
ИТОГО:						94,86	46,81

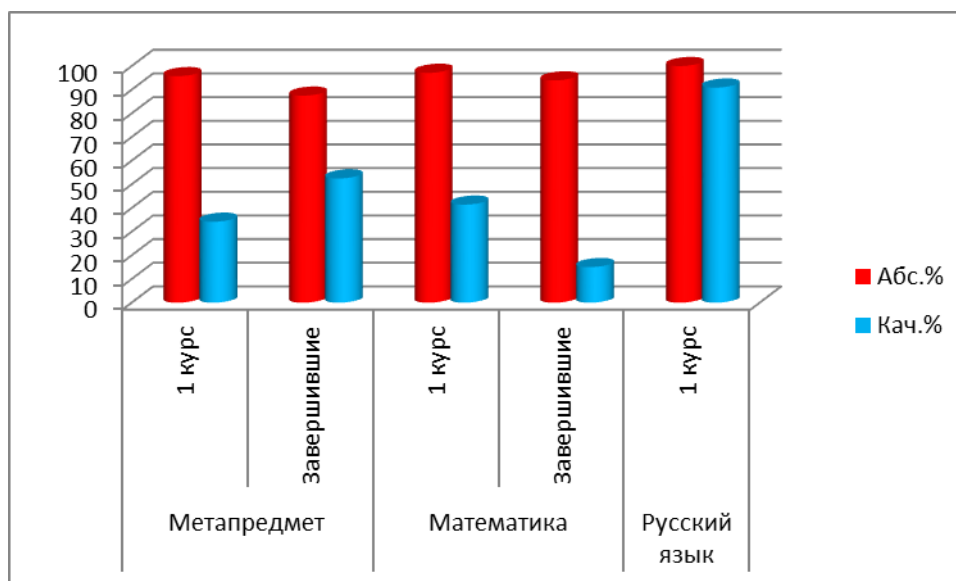


Рисунок 1 – Результаты ВПР 2023 года ГБПОУ «КПГТ»

ВПР	Результаты по Челябинской области		Результаты студентов ГБПОУ «КПГТ»	
	Абс.%	Кач.%	Абс.%	Кач.%
Метапредмет				
1 курс	90,36	30,57	95,73	34,19
Завершившие	73,49	30,57	87,5	52,5
Математика				
1 курс	92,15	35,67	97,14	41,43
Завершившие	92,85	21,01	93,94	15,05
Русский язык				
1 курс	88,4	70,36	100,0	90,9

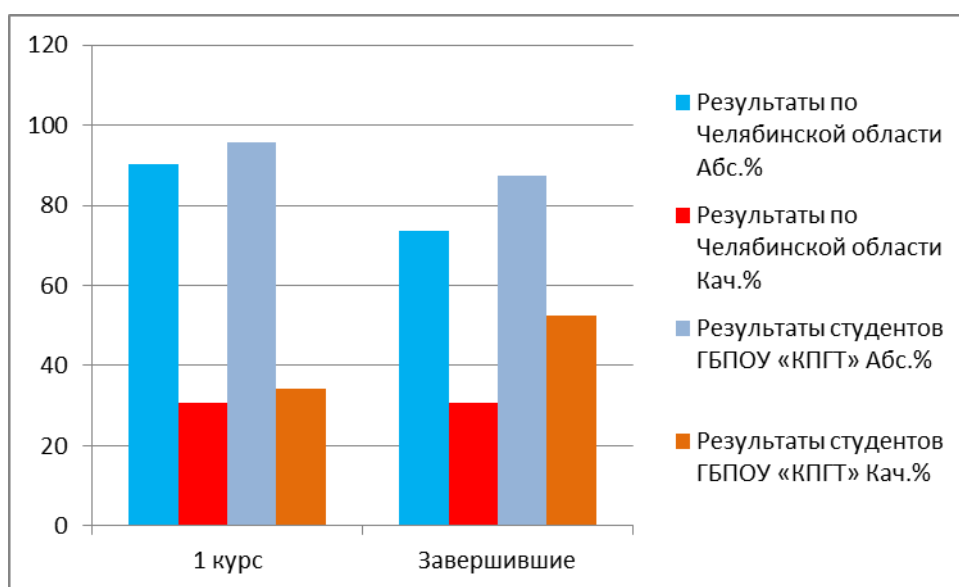


Рисунок 2 – Результаты ВПР 2023 года – метапредмет, сравнительная характеристика студентов ГБПОУ «КПГТ» и Челябинской области

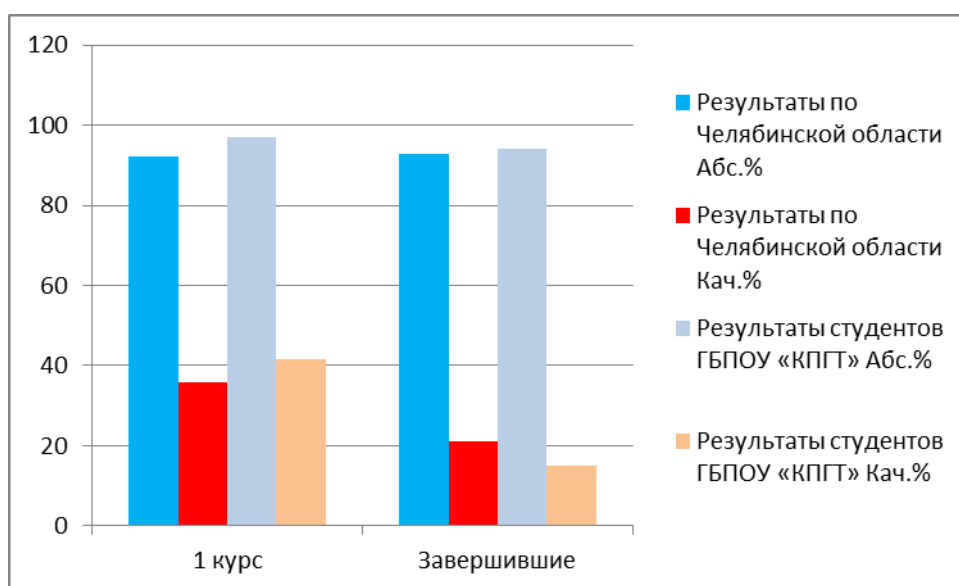


Рисунок 2 – Результаты ВПР 2023 года – математика, сравнительная характеристика студентов ГБПОУ «КПГТ» и Челябинской области

Выводы: результаты студентов ГБПОУ «КПГТ» по всем показателям, кроме качественной успеваемости по метапредметам у завершивших, выше показателей средне областных по Челябинской области.

Результаты сдачи ВПР студентами ГБПОУ «КПГТ» за три года

	2021 год		2022 год		2023 год	
	Абс.%	Кач.%	Абс.%	Кач.%	Абс.%	Кач.%
Метапредмет						
1 курс	64,88	32,21	71,5	36,9	95,73	34,19
Завершившие	17,6	15,22	64,32	33,06	87,5	52,5
Профильные предметы	60,87	0,00	100,0	16,0	97,03	49,27

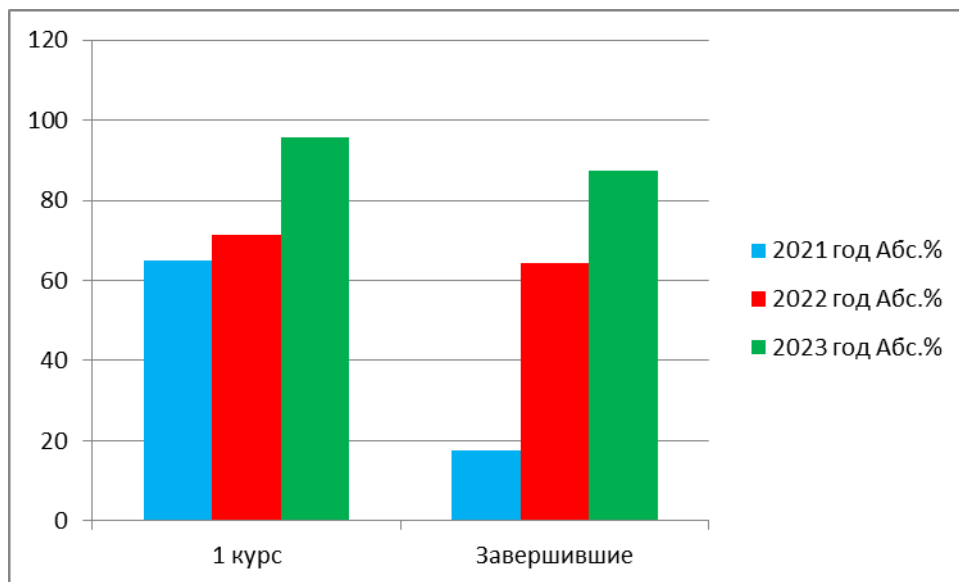


Рисунок 3 – Абсолютная успеваемость за три года по метапредметам ВПР

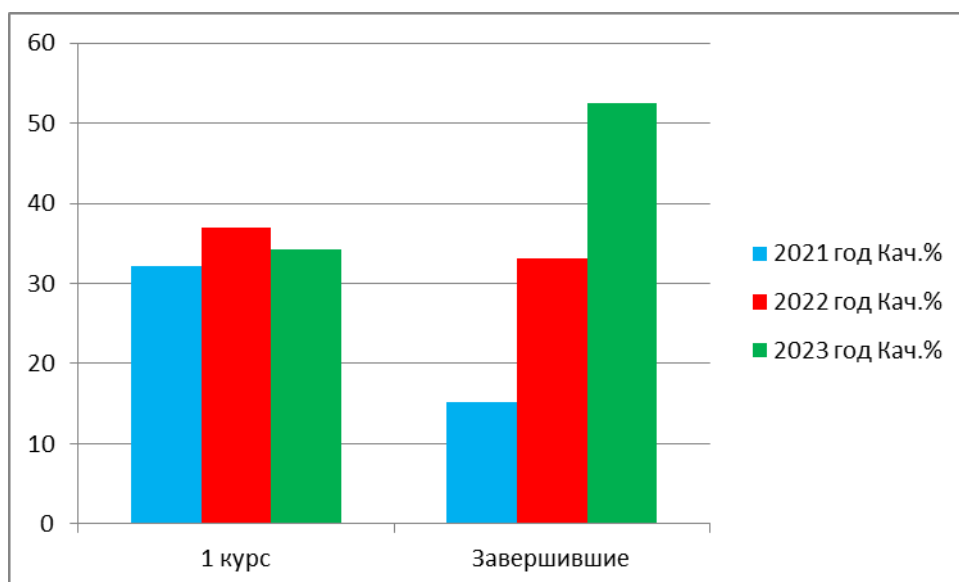


Рисунок 4 – Качественная успеваемость за три года по метапредметам ВПР

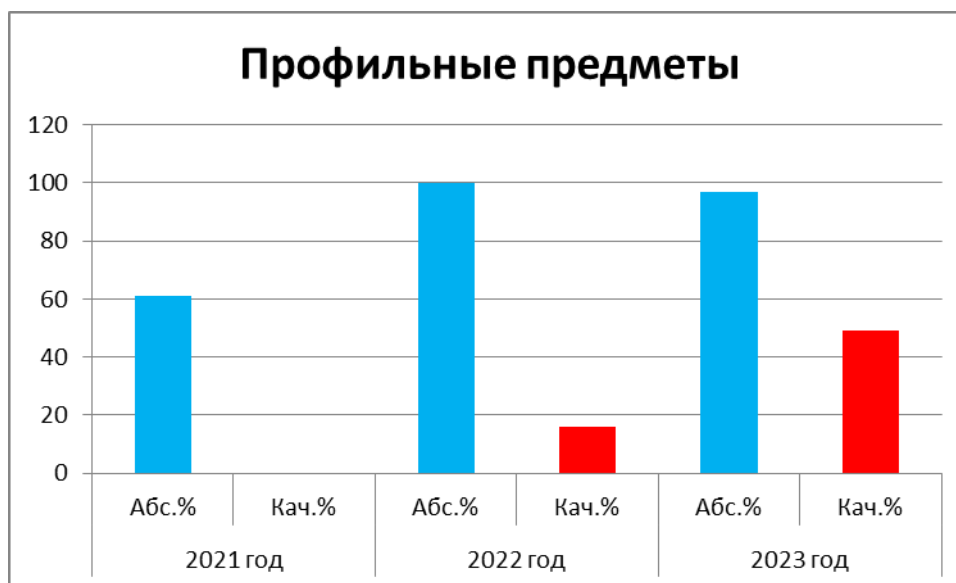


Рисунок 5 – Результаты ВПР по профильным предметам за три года

Выводы: в сравнении за три года выполнения Всероссийских проверочных работ установлено:

- по метапредметам абсолютная успеваемость заметно выросла у всех категорий сдававших, качественная успеваемость у студентов первого курса практически не изменяется, а у завершивших обучение общеобразовательные предметы в ГБПОУ «КПГТ» заметно выросла;

- по профильным предметам абсолютная успеваемость в 2022 году значительно выросла по сравнению с 2021, но наблюдается небольшой спад в 2023 году. Качественная успеваемость с каждым годом становится лучше.

Предложения:

- в 2024 году усилить работу по подготовке к ВПР студентов, проработав все ошибки за предыдущие годы.

- преподавателям, чьи предметы входят в перечень предметов ВПР, на уроках больше уделять внимание подобным заданиям, вынести решение подобных заданий на самостоятельную работу.

Зам. директора по УР-Н.Н Ефанова